LEGENDA:

—(—(—	POTRUBÍ SPLAŠKOVÉ KANALIZACE
—(—·—(—	POTRUBÍ DEŠŤOVÉ KANALIZACE
— · —	ODVĚTRÁVACÍ POTRUBÍ
— — —	KONDENZAČNÍ POTRUBÍ
— ≪ —	POTRUBÍ SPLAŠKOVÉ KANALIZACE V ZEMI
— « —	POTRUBÍ DEŠŤOVÉ KANALIZACE V ZEMI
K1	STOUPACÍ POTRUBÍ SPLAŠKOVÉ KANALIZACE
D1	STOUPACÍ POTRUBÍ DEŠŤOVÉ KANALIZACE
	VĚTRACÍ HLAVICE
40,50,75,110,125	DIMENZE POTRUBÍ
ČK110	ČISTÍCÍ KUS
	PODLAHOVÁ VPUSŤ
	VZT STOUPACÍ POTRUBÍ / FCU ODVOD KONDENZÁTU

POZNÁMKY:

1) ODPADNÍ POTRUBÍ BUDE VYVEDENO MIN. 0,5M NAD STŘECHU A UKONČENO VĚTRACÍ HLAVICÍ
2) MATERIÁL POTRUBÍ:
SPLAŠKOVÁ A DEŠŤOVÁ KANALIZACE:
POTRUBÍ UVNITŘ OBJEKTU BUDE PROVEDENO POTRUBNÍM HT – SYSTÉMEM (PP)
SVODNÉ POTRUBÍ V OBJEKTU A POTRUBÍ VEDENÉ V ZEMI BUDE PROVEDENO POTRUBNÍM SYSTÉMEM KG.
3) MINIMÁLNÍ SKLON PŘIPOJOVACÍHO POTRUBÍ BUDE 3%
4) MINIMÁLNÍ SKLON SVODNÉHO POTRUBÍ SPLAŠKOVÉ KANALIZACE BUDE 2%, DEŠŤOVÉ PAK 1%.
5) NA POTRUBÍ BUDOU INSTALOVÁNY ČISTÍCÍ TVAROVKY DLE ČSN 75 6760
6) ZAŘIZOVACÍ PŘEDMĚTY BUDOU VYBAVENY ZÁPACHOVÝMI UZÁVĚRY
7) PŘIPOJOVACÍ POTRUBÍ BUDOU VEDENA PŘEDNOSTNĚ V PŘEDSTĚNOVÝCH SYSTÉMECH
8) POTRUBÍ BUDE KOTVENO DO KONSTRUKCÍ, KTERÉ NESOUSEDÍ S AKUSTICKY CHRÁNĚNÝM PROSTOREM.

DETAIL PŘECHODU ODPADNÍHO POTRUBÍ NA SVODNÉ BEZ ZMĚNY DIMENZE

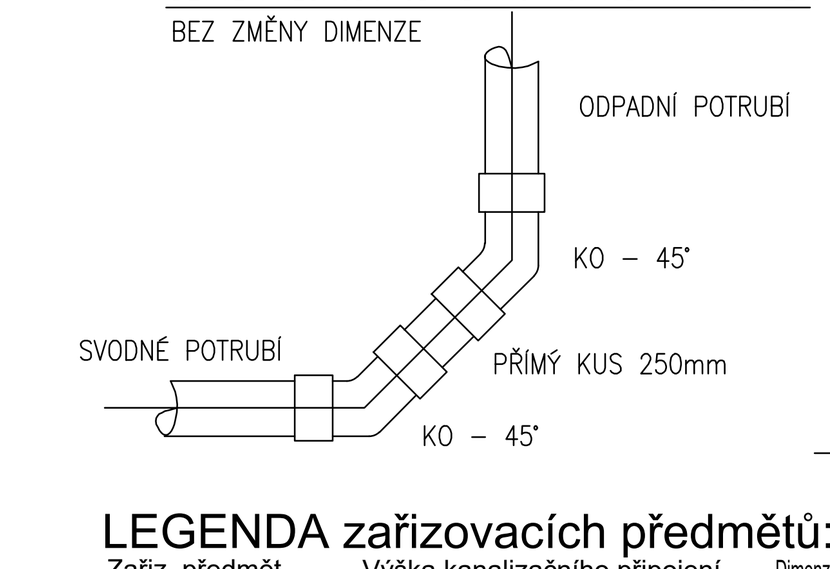

DETAIL PŘECHODU ODPADNÍHO POTRUBÍ NA SVODNÉ SE ZMĚNOU DIMENZE

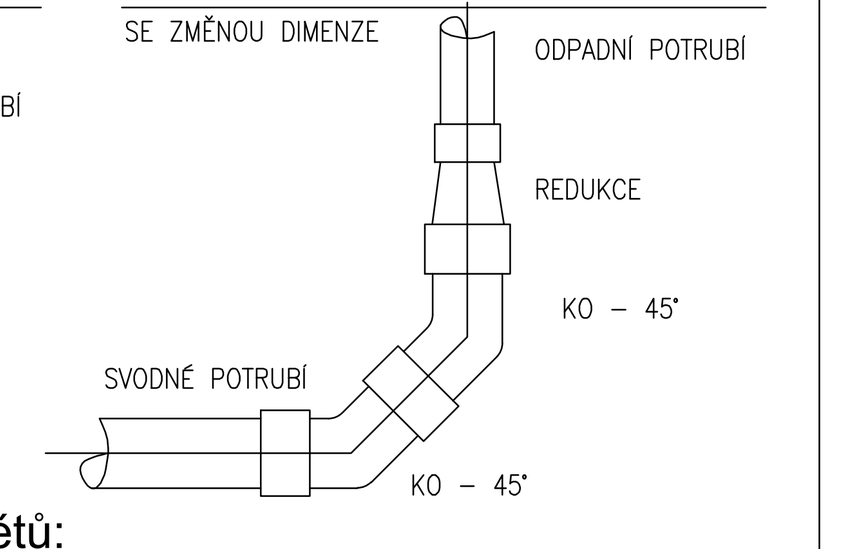

LEGENDA zařizovacích předmětů:

Zařiz. předmět		Výška kanalizačního připojení	Dimenze připojení
WC	WC	Výška připojení osa 225mm nčp	DN110
U	UMYVADLO	Výška připojení osa 530mm nčp	DN40
D	DŘEZ	Výška připojení osa 530mm nčp	DN40
S	SPRCHA	Výška připojení v podlaze	DN50
P	PISOÁR	Výška připojení osa 350mm nčp	DN40
M	MYČKA NÁDOBÍ	Výška připojení osa 450mm nčp	DN50
Vy	VÝLEVKA	Výška připojení osa 200mm nčp	DN110
V	VANA	Výška připojení osa 100mm nčp	DN50

Schéma napojení zařizovacích předmětů

Schéma napojení zařizovacích předmětů je pouze informativní a je závislé na skutečném typu zařizovacího předmětu

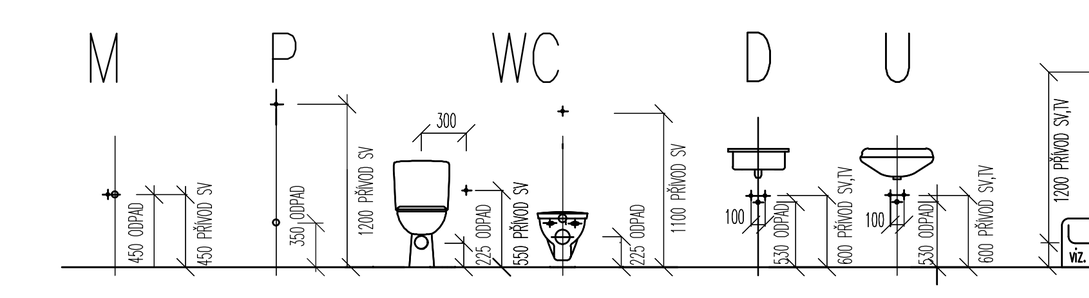

Projektová příprava výstavby nového střediska chovu koní Slatiňany

k.ú. Slatiňany– 749796, č.parc. 923/1, 923/2, 923/3, 923/4, 923/5, 525/1, 534/5, 537/1, 564/3, 564/4, 695/1, 695/2, 695/3 ± 0,000 = 289,430 m n. m. (Bpv)

S • SVIŽN	AKCE Projektová příprava výstavby nového střediska chovu koní Slatiňany V Kaštance, 538 21 Slatiňany				
AUTOR ZTI PROJEKT Martin Jokl Višňová 573/C 289 24 Milovice Czech Republic T: +420 606 762 662 e-mail: martinjokl@seznam.cz	VYPRACOVAL Martin Jokl ČKAIT: 0013520	STAVEBNÍK Národní hřebčín Kladruby nad Labem, s. p. o. Kladruby nad Labem 1 533 14 Kladruby nad Labem IČO · 72048972			
	ZODPOVĚDNÝ PROJEKTANT Martin Jokl ČKAIT: 0013520	MĚŘÍTKO 1:75	STUPEŇ DPS	DATUM 06 / 2019	
HIP Ing. arch. Marta Ševčíková sevcikova@svizn.cz +420 777 960 643	ČÁST D.1 DOKUMENTACE STAVEBNÍHO OBJEKTU – SO.01 Hřebčín PROFESE D.1.4.1 ZDRAVOTNĚ TECHNICKÉ INSTALACE PŘÍLOHA D.1.4.1.b–201 KANALIZACE – PŮDORYS 1.NP – ČÁST A				ČÍSLO PARÉ